



PENGEMBANG
TEKNOLOGI PEMBELAJARAN

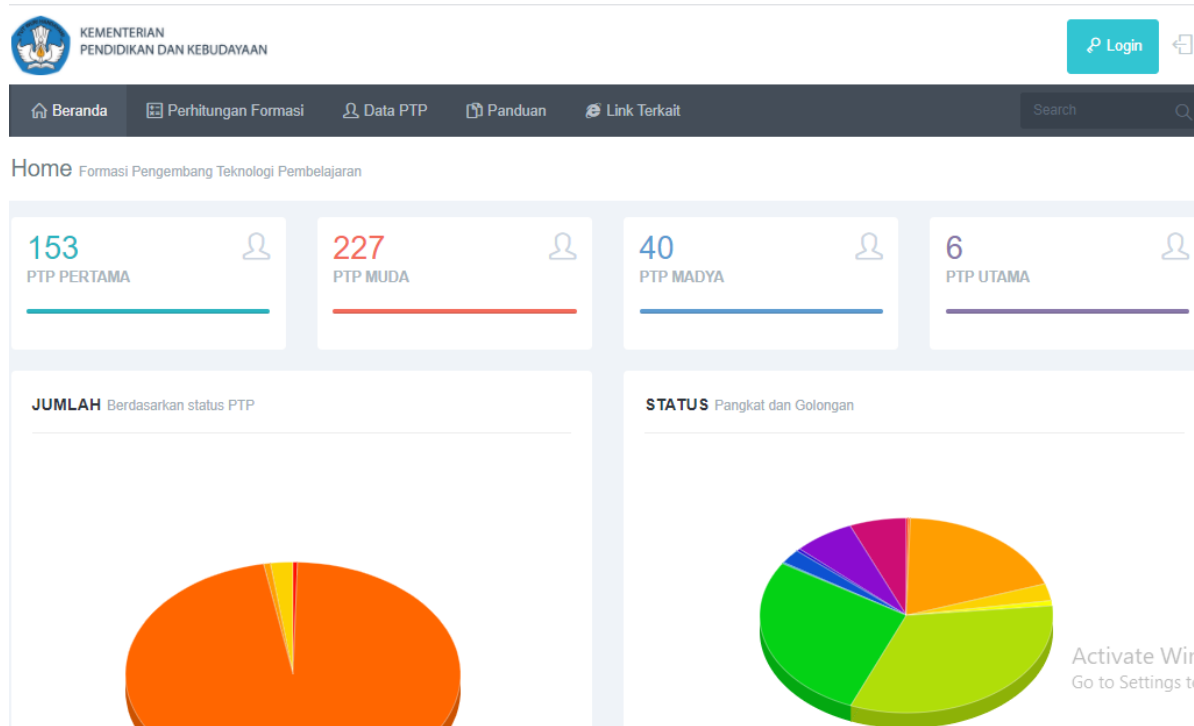
PANDUAN APLIKASI

FORMASI PTP

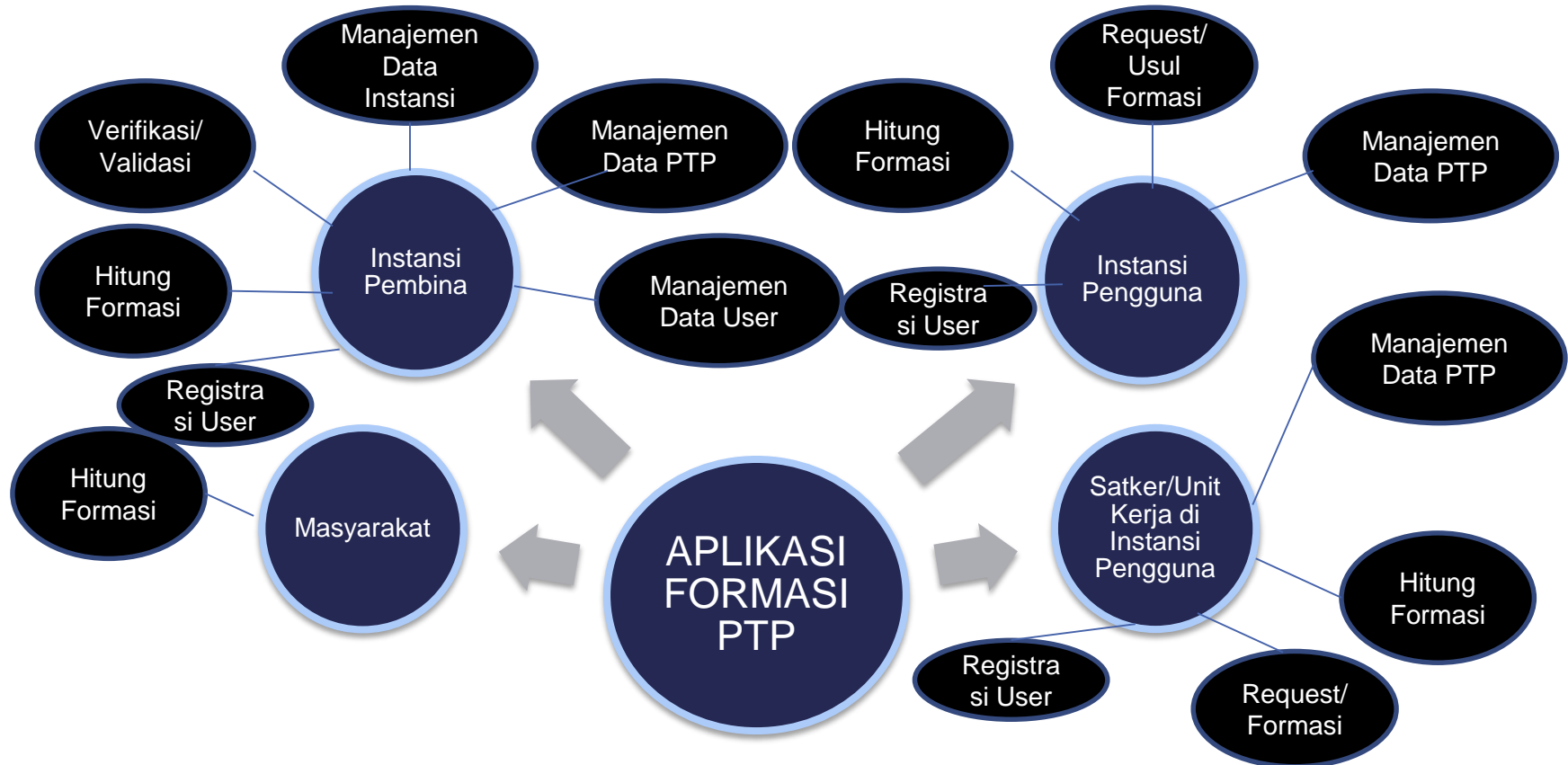
formasi-jabfungptp.kemdikbud.go.id

ALAMAT URL/LINK

<https://formasi-jabfungptp.kemdikbud.go.id/>



DAFTAR PENGGUNA APLIKASI



FUNGSI



01

HITUNG FORMASI

02

REGISTRASI USER

03

HITUNG/USUL
KEBUTUHAN
FORMASI

04

MANAJEMEN DATA
PTP

05

MANAJEMEN DATA
INSTANSI

(Instansi Pembina)

06

VERIFIKASI DAN
VALIDASI

(Instansi Pembina)



01

HITUNG FORMASI

Fitur yang digunakan untuk menghitung kebutuhan formasi dari instansi pengguna ke instansi pembina

Pengguna : Instansi Pengguna dan Unit Kerja



- Buka Aplikasi Formasi
<https://formasi-jabfungptp.kemdikbud.go.id/>
- Pilih Menu Formasi

KEMENTERIAN
PENDIDIKAN DAN KEBUDAYAAN

Login

Beranda **Formasi** Data PTP Panduan Link Terkait Registrasi Akun

Search

Home Formasi Pengembang Teknologi Pembelajaran

Status	Jumlah
PTP PERTAMA	153
PTP MUDA	226
PTP MADYA	40
PTP UTAMA	6

JUMLAH Berdasarkan status PTP

STATUS Pangkat dan Golongan

- Kemudian akan tampil laman hitung formasi

Hitung Kebutuhan Formasi PTP

[PTP Pertama](#)
[PTP Muda](#)
[PTP Madya](#)
[PTP Utama](#)

Perhatian

Silahkan Masukan volume kegiatan pada kolom nomor 8, untuk menghitung berapa kira-kira kebutuhan formasi Pengembang Teknologi Pembelajaran jenjang Pertama

No	Unsur	Sub Unsur	Butir Kegiatan	Angka Kredit	Rata-Rata Angka Kredit per Jam	Waktu Efektif Penyelesaian per output (jam) (w)	Volume Kegiatan	Waktu Efektif Penyelesaian Volume Kegiatan (jam)
1	2	3	4	5	6	7	8	9
1	Pengembangan teknologi pembelajaran	1 Analisis dan pengkajian	1 Menganalisis kebutuhan teknologi pembelajaran berdasarkan kurikulum yang berlaku sesuai dengan jenis, jalur dan jenjang pendidikan untuk pengembangan media pembelajaran (sederhana, audio, video, multimedia, multimedia interaktif, modul);	1.13 Laporan	0.01 AK/jam	113 jam/laporan	<input type="text"/> Laporan	0 jam
		2 Perancangan	2 Menyusun rancangan model/aplikasi pembelajaran berbasis media (sederhana, audio, video, multimedia, multimedia interaktif, modul);	0.9 Rancangan	0.01 AK/jam	90 jam/rancangan	<input type="text"/> Rancangan	0 jam
		3	3 Menyusun standar layanan model/aplikasi pembelajaran berbasis media (sederhana, audio, video, multimedia, multimedia interaktif, modul);	0.76 Naskah Standar layanan	0.01 AK/jam	76 jam/naskah standar layanan	<input type="text"/> Naskah Standar layanan	0 jam

4. Lalu masukkan volume kegiatan pada kolom no.8

- Isi sesuai beban kerja pada instansi /unit kerja masing-masing

Perhatian

Silahkan Masukkan volume kegiatan pada kolom nomor 8, untuk menghitung berapa kira-kira kebutuhan format Pengembang Teknologi Pembelajaran Madya

No	Unsur	Sub Unsur	Bufr Kegiatan	Angka Kredit	Rata-Rata Angka Kredit per Jam	Waktu Efektif Penyelesaian per output (jam) (w)	Volume Kegiatan	Waktu Efektif Penyelesaian Volume Kegiatan (jam)	
1	2	3	4	6	8	7	8	9	
II	Pengembangan teknologi pembelajaran	1 Analisis dan pengkajian	1 Menganalisis kebutuhan teknologi pembelajaran berdasarkan kurikulum yang berlaku sesuai dengan jenis, jalur, dan jenjang pendidikan untuk model e pembelajaran;	4,55 Laporan	0,03 AK/jam	152 jam/laporan	<input type="text" value="10"/> Laporan	1520 jam	
			2 Menganalisis kebutuhan teknologi pembelajaran berdasarkan kurikulum yang berlaku sesuai dengan jenis, jalur, dan jenjang pendidikan untuk aplikasi e pembelajaran;	4,59 Laporan	0,03 AK/jam	153 jam/laporan	<input type="text" value="10"/> Laporan	1530 jam	
			3 Melakukan studi kelayakan pengembangan teknologi pembelajaran (media/model/aplikasi) sebagai kelas tlm;	4,75 Laporan	0,03 AK/jam	158 jam/laporan	<input type="text" value="10"/> Laporan	1580 jam	
		2 Perancangan sistem/model teknologi pembelajaran	4 Menyusun rancangan model/aplikasi pembelajaran berbasis e-pembelajaran;	1,85 Rancangan	0,03 AK/jam	62 jam/rancangan	<input type="text" value="10"/> Rancangan	620 jam	
			5 Menyusun standar layanan model/aplikasi pembelajaran berbasis e-pembelajaran;	1,55 Naskah Standar Layanan	0,03 AK/jam	52 jam/naskah standar layanan	<input type="text" value="10"/> Naskah Standar Layanan	520 jam	
			6 Menyusun pedoman/panduan pengelolaan model pembelajaran berbasis e-pembelajaran;	1,25 Naskah Pedoman	0,03 AK/jam	42 jam/naskah pedoman	<input type="text" value="10"/> Naskah Pedoman	420 jam	
			7 Menyusun petunjuk pelaksanaan/pemanfaatan media pembelajaran berbasis e-pembelajaran;	1,66 Naskah Juklak/Juklat	0,03 AK/jam	55 jam/naskah juklak/juklat	<input type="text" value="10"/> Naskah Juklak/Juklat	550 jam	
			3 Produksi media pembelajaran	8 Memimpin pembuatan aplikasi pembelajaran berbasis teknologi informasi dan komunikasi (TIK);	2,33 Surat Keterangan	0,03 AK/jam	78 jam/surat keterangan	<input type="text" value="10"/> Surat Keterangan	780 jam
				4 Implementasi (pemanfaatan media pembelajaran	9 Melaksanakan studi kelayakan dalam rangka penerapan aplikasi/model e-pembelajaran;	0,91 Laporan	0,03 AK/jam	30 jam/laporan	<input type="text" value="10"/> Laporan

- Jika semua telah diisi maka akan muncul hasil perhitungan formasi
- Apabila hasil perhitungan akan diusulkan maka instansi harus login terlebih dahulu untuk menggunakan fitur usul formasi.

			14	Melakukan fasilitasi dalam rangka penerapan aplikasi/model e-pembelajaran;	1.8 Berita Acara	0.03 AK/jam	60 jam/berita acara	10 Berita Acara	600 jam
			15	Melaksanakan sosialisasi model dalam rangka penerapan aplikasi/model e-pembelajaran;	0.9 Laporan	0.03 AK/jam	30 jam/laporan	10 Laporan	300 jam
	5	Pengendalian sistem/model pembelajaran	16	Mengendalikan/memantau sistem/model pembelajaran terhadap penerapan model e-pembelajaran;	1.06 Laporan	0.03 AK/jam	35 jam/laporan	10 Laporan	350 jam
			17	Mengendalikan/memantau sistem/model pembelajaran terhadap pemanfaatan aplikasi e-pembelajaran;	1.71 Laporan	0.03 AK/jam	57 jam/laporan	10 Laporan	570 jam
	6	Evaluasi penerapan sistem/model dan pemanfaatan media pembelajaran	18	Menyusun desain evaluasi untuk penerapan model e-pembelajaran;	1.11 Desain	0.03 AK/jam	37 jam/desain	10 Desain	370 jam
			19	Menyusun instrumen evaluasi untuk penerapan model e-pembelajaran; dan	0.96 Instrumen	0.03 AK/jam	32 jam/instrumen	10 Instrumen	320 jam
			20	Melakukan evaluasi untuk penerapan model e-pembelajaran.	2.97 Laporan	0.03 AK/jam	99 jam/laporan	10 Laporan	990 jam
Jumlah									13180 Jam
Jumlah Kebutuhan Formasi Madya									11 Org



02

REGISTRASI USER

Fitur yang digunakan untuk mendaftarkan akun formasi

Pengguna : Instansi Pengguna dan Unit Kerja



- Buka Aplikasi Formasi
<https://formasi-jabfungptp.kemdikbud.go.id/>
- Pilih Menu Registrasi Akun



KEMENTERIAN
PENDIDIKAN DAN KEBUDAYAAN

Login

Beranda

Formasi

Data PTP

Panduan

Link Terkait

Registrasi Akun

Search

Home Formasi Pengembang Teknologi Pembelajaran

153

PTP PERTAMA



226

PTP MUDA



40

PTP MADYA



6

PTP UTAMA



JUMLAH Berdasarkan status PTP

STATUS Pangkat dan Golongan

- Kemudian akan tampil laman Registrasi Akun sebelum mengisi pastikan anda sudah mengunduh surat rekomendasi usul akun pada tombol download format

Registrasi Akun

Silahkan lengkapi data user

Nama Admin

Sebagai ▼

Silahkan Pilih kewenangan user

Kementerian

Unitkerja

Email

Username

Silahkan isi username dengan NIP admin

Password

Silahkan masukan password

Minimal 8 huruf, Mengandung huruf besar, karakter dan angka

Lampiran File

Menerima file pdf

Activate
Go to Setti

- Isi data admin yang direkomendasikan dan unggah surat rekomendasi yang sudah ditandatangani.
Jika sudah pilih **Kirim Registrasi**


Registrasi Akun

Silahkan lengkapi data user

Nama Admin	<input type="text" value="Mgs.Fisika F"/>
Sebagai	<input type="text" value="User Unitkerja"/>
	Silahkan Pilih kewenangan user
Kementerian	<input type="text" value="Kementerian Pendidikan dan Kebudayaan"/>
Unitkerja	<input type="text" value="Pusat Data dan Teknologi Informasi Pendidikan dan Kebudayaan"/>
Email	<input type="text" value="xxxxxxxxx@kemdikbud.go.id"/>
Username	<input type="text" value="1991xxxxxxxxxxxxxx"/>
	Silahkan isi usemame dengan NIP admin
Password	<input type="password" value="....."/>
	Minimal 8 huruf, Mengandung huruf besar, karakter dan angka
Lampiran File	<input type="text" value="6146 2020 surat penunjukan Adm"/> <input type="button" value="Change"/> <input type="button" value="Remove"/>
	<input type="button" value="Download format"/>
	Menerima file pdf
	<input type="button" value="Kirim Registrasi"/> <input type="button" value="Cancel"/>
	Already registered? Sign In

Activat
Go to Set

- Registrasi selesai silahkan cek email yang sudah anda daftarkan untuk mendapatkan pemberitahuan jika akun anda sudah diaktifkan





03

HITUNG DAN USUL FORMASI

Fitur yang digunakan untuk mengusulkan kebutuhan formasi dari unit kerja ke instansi pengguna untuk diusulkan ke instansi pembina.

Pengguna : Unit Kerja



- Buka Aplikasi Formasi
<https://formasi-jabfungptp.kemdikbud.go.id/>
- Pilih Menu Login

The screenshot shows the homepage of the Formasi PTP application. At the top left is the logo of the Ministry of Education and Culture (KEMENTERIAN PENDIDIKAN DAN KEBUDAYAAN). On the top right, there is a red-bordered 'Login' button. Below the header is a dark navigation bar with menu items: Beranda, Formasi, Data PTP, Panduan, Link Terkait, and Registrasi Akun. A search bar is located on the right side of this bar. The main content area is titled 'Home Formasi Pengembang Teknologi Pembelajaran' and features four summary cards for different PTP levels: PTP PERTAMA (153), PTP MUDA (226), PTP MADYA (40), and PTP UTAMA (6). Each card includes a person icon and a progress bar. Below these cards are two sections: 'JUMLAH Berdasarkan status PTP' and 'STATUS Pangkat dan Golongan'.

KEMENTERIAN
PENDIDIKAN DAN KEBUDAYAAN

Login

Beranda Formasi Data PTP Panduan Link Terkait Registrasi Akun

Search

Home Formasi Pengembang Teknologi Pembelajaran

Status	Jumlah
PTP PERTAMA	153
PTP MUDA	226
PTP MADYA	40
PTP UTAMA	6

JUMLAH Berdasarkan status PTP

STATUS Pangkat dan Golongan

4. Instansi akan masuk ke dalam form login lalu masukkan username dan password kemudian klik Sign In

Kemendikbud
Kementerian Pendidikan dan Kebudayaan

Sign In

admin_unit_kerja

.....

[Sign In](#) Remember me

[Forgot Password?|Kembali](#)

[Registrasi Akun](#)

- Jika berhasil maka instansi akan masuk ke menu Beranda
- Untuk mengusulkan formasi klik Formasi lalu pilih menu Perhitungan Formasi

The screenshot displays the user interface of the Kemendikbud system. At the top left is the logo of the Ministry of Education and Culture, with the text 'KEMENTERIAN PENDIDIKAN DAN KEBUDAYAAN'. On the top right, there are notification icons (0 and 3) and a user profile for 'Pusbin'. The main navigation bar includes 'Beranda', 'Dashboard', 'Formasi', 'Data PTP', 'Panduan', and 'Link Terkait'. A search bar is located on the right side of the navigation bar. Below the navigation bar, the 'Formasi' menu is highlighted with a red box, and its sub-menu 'Perhitungan Formasi' is also highlighted with a red box. The dashboard content shows four summary cards for PTP categories: PTP PERTAMA (153), PTP MUDA (226), PTP MADYA (41), and PTP UTAMA (6). Below these cards are two sections: 'JUMLAH Berdasarkan status PTP' and 'STATUS Pangkat dan Golongan'.

KEMENTERIAN
PENDIDIKAN DAN KEBUDAYAAN

0 | 3 | Pusbin

Beranda | Dashboard | **Formasi** | Data PTP | Panduan | Link Terkait | Search

Home Formasi Pengembang Teknol **Perhitungan Formasi**

153 PTP PERTAMA

226 PTP MUDA

41 PTP MADYA

6 PTP UTAMA

JUMLAH Berdasarkan status PTP

STATUS Pangkat dan Golongan

- Kemudian akan tampil laman hitung formasi

Hitung Kebutuhan Formasi PTP

[PTP Pertama](#)
[PTP Muda](#)
[PTP Madya](#)
[PTP Utama](#)

Perhatian

Silahkan Masukan volume kegiatan pada kolom nomor 8, untuk menghitung berapa kira-kira kebutuhan formasi Pengembang Teknologi Pembelajaran jenjang Pertama

No	Unsur	Sub Unsur	Butir Kegiatan	Angka Kredit	Rata-Rata Angka Kredit per Jam	Waktu Efektif Penyelesaian per output (jam) (w)	Volume Kegiatan	Waktu Efektif Penyelesaian Volume Kegiatan (jam)
1	2	3	4	5	6	7	8	9
1	Pengembangan teknologi pembelajaran	1 Analisis dan pengkajian	1 Menganalisis kebutuhan teknologi pembelajaran berdasarkan kurikulum yang berlaku sesuai dengan jenis, jalur dan jenjang pendidikan untuk pengembangan media pembelajaran (sederhana, audio, video, multimedia, multimedia interaktif, modul);	1.13 Laporan	0.01 AK/jam	113 jam/laporan	<input type="text"/> Laporan	0 jam
		2 Perancangan	2 Menyusun rancangan model/aplikasi pembelajaran berbasis media (sederhana, audio, video, multimedia, multimedia interaktif, modul);	0.9 Rancangan	0.01 AK/jam	90 jam/rancangan	<input type="text"/> Rancangan	0 jam
		3	3 Menyusun standar layanan model/aplikasi pembelajaran berbasis media (sederhana, audio, video, multimedia, multimedia interaktif, modul);	0.76 Naskah Standar layanan	0.01 AK/jam	76 jam/naskah standar layanan	<input type="text"/> Naskah Standar layanan	0 jam

- Lalu masukkan volume kegiatan pada kolom no.8
- Isi sesuai beban kerja pada instansi /unit kerja masing-masing

Perhatian

Silahkan Masukkan volume kegiatan pada kolom nomor 8, untuk menghitung berapa kira-kira kebutuhan format Pengembang Teknologi Pembelajaran Madya

No	Unsur	Sub Unsur	Bufr Kegiatan	Angka Kredit	Rata-Rata Angka Kredit per Jam	Waktu Efektif Penyelesaian per output (jam) (w)	Volume Kegiatan	Waktu Efektif Penyelesaian Volume Kegiatan (jam)			
1	2	3	4	6	8	7	8	9			
II	Pengembangan teknologi pembelajaran	1	1	Menganalisis kebutuhan teknologi pembelajaran berdasarkan kurikulum yang berlaku sesuai dengan jenis, jalur, dan jenjang pendidikan untuk model e pembelajaran;	4.55	0.03	152	10 Laporan	1520 jam		
				2	Menganalisis kebutuhan teknologi pembelajaran berdasarkan kurikulum yang berlaku sesuai dengan jenis, jalur, dan jenjang pendidikan untuk aplikasi e pembelajaran;	4.59	0.03	153	10 Laporan	1530 jam	
				3	Melakukan studi kelayakan pengembangan teknologi pembelajaran (media/model/aplikasi) sebagai kelas tirt;	4.75	0.03	158	10 Laporan	1580 jam	
		2	2	4	Menyusun rancangan model/aplikasi pembelajaran berbasis e-pembelajaran;	1.85	0.03	62	10 Rancangan	620 jam	
					5	Menyusun standar layanan model/aplikasi pembelajaran berbasis e-pembelajaran;	1.55	0.03	52	10 Naskah Standar Layanan	520 jam
					6	Menyusun pedoman/panduan pengelolaan model pembelajaran berbasis e-pembelajaran;	1.25	0.03	42	10 Naskah Pedoman	420 jam
		3	3	8	Menyusun petunjuk pelaksanaan/pemanfaatan media pembelajaran berbasis e-pembelajaran;	1.66	0.03	55	10 Naskah Juklak/Juklat	550 jam	
					4	Memimpin pembuatan aplikasi pembelajaran berbasis teknologi informasi dan komunikasi (TIK);	2.33	0.03	78	10 Surat Keterangan	780 jam
					9	Melaksanakan studi kelayakan dalam rangka penerapan aplikasi/model e-pembelajaran;	0.91	0.03	30	10 Laporan	300 jam

- Jika semua telah diisi maka akan muncul hasil perhitungan formasi
- Apabila hasil perhitungan akan diusulkan maka instansi harus login terlebih dahulu untuk menggunakan fitur usul formasi.

			14	Melakukan fasilitasi dalam rangka penerapan aplikasi/model e-pembelajaran;	1.8 Berita Acara	0.03 AK/jam	60 jam/berita acara	10 Berita Acara	600 jam
			15	Melaksanakan sosialisasi model dalam rangka penerapan aplikasi/model e-pembelajaran;	0.9 Laporan	0.03 AK/jam	30 jam/laporan	10 Laporan	300 jam
	5	Pengendalian sistem/model pembelajaran	16	Mengendalikan/memantau sistem/model pembelajaran terhadap penerapan model e-pembelajaran;	1.06 Laporan	0.03 AK/jam	35 jam/laporan	10 Laporan	350 jam
			17	Mengendalikan/memantau sistem/model pembelajaran terhadap pemanfaatan aplikasi e-pembelajaran;	1.71 Laporan	0.03 AK/jam	57 jam/laporan	10 Laporan	570 jam
	6	Evaluasi penerapan sistem/model dan pemanfaatan media pembelajaran	18	Menyusun desain evaluasi untuk penerapan model e-pembelajaran;	1.11 Desain	0.03 AK/jam	37 jam/desain	10 Desain	370 jam
			19	Menyusun instrumen evaluasi untuk penerapan model e-pembelajaran; dan	0.96 Instrumen	0.03 AK/jam	32 jam/instrumen	10 Instrumen	320 jam
			20	Melakukan evaluasi untuk penerapan model e-pembelajaran.	2.97 Laporan	0.03 AK/jam	99 jam/laporan	10 Laporan	990 jam
Jumlah									13180 Jam
Jumlah Kebutuhan Formasi Madya									11 Org

- Jika semua sudah diisi klik menu Request Formasi



PTP Pertama PTP Muda PTP Madya PTP Utama **Request Formasi**

Perhatian





Silahkan Masukkan volume kegiatan pada kolom nomor 8, untuk menghitung berapa kira-kira kebutuhan formasi Pengembang Teknologi Pembelajaran jenjang Pertama

No	Unsur	Sub Unsur	Butir Kegiatan	Angka Kredit	Rata-Rata Angka Kredit per Jam	Waktu Efektif Penyelesaian per output (jam) (w)	Volume Kegiatan	Waktu Efektif Penyelesaian Volume Kegiatan (jam)
1	2	3	4	5	6	7	8	9
1	Pengembangan teknologi pembelajaran	1 Analisis dan pengkajian	1 Menganalisis kebutuhan teknologi pembelajaran berdasarkan kurikulum yang berlaku sesuai dengan jenis, jalur dan jenjang pendidikan untuk pengembangan media pembelajaran (sederhana, audio, video, multimedia, multimedia interaktif, modul);	1.13 Laporan	0.01 AK/jam	113 jam/laporan	<input type="text" value="5"/> Laporan	565 jam

- Jika Request Formasi sudah benar maka unit kerja bisa pilih menu **Simpan & Kirim**
Unit kerja juga bisa kembali mengedit formasi

PTP Pertama PTP Muda PTP Madya PTP Utama **Request Formasi**

Perhatian
Silahkan masukan request formasi Unitkerja anda, berdasarkan jenjang PTP

JENJANG	JUMLAH FORMASI
Pertama	<input type="text" value="14"/>  Orang
Muda	<input type="text" value="11"/>  Orang
Madya	<input type="text" value="5"/>  Orang
Utama	<input type="text" value="7"/>  Orang

Simpan & Kirim Cancel



04

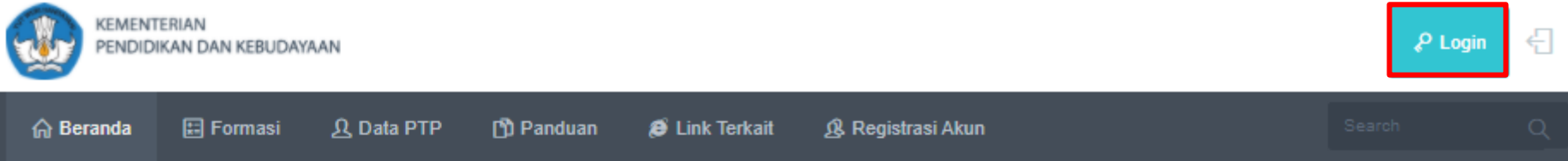
HITUNG DAN VALIDASI USUL FORMASI

Fitur yang digunakan untuk mengusulkan kebutuhan formasi dari usulan beberapa unit kerja ke instansi pengguna kepada instansi pembina.

Pengguna : Instansi Pengguna

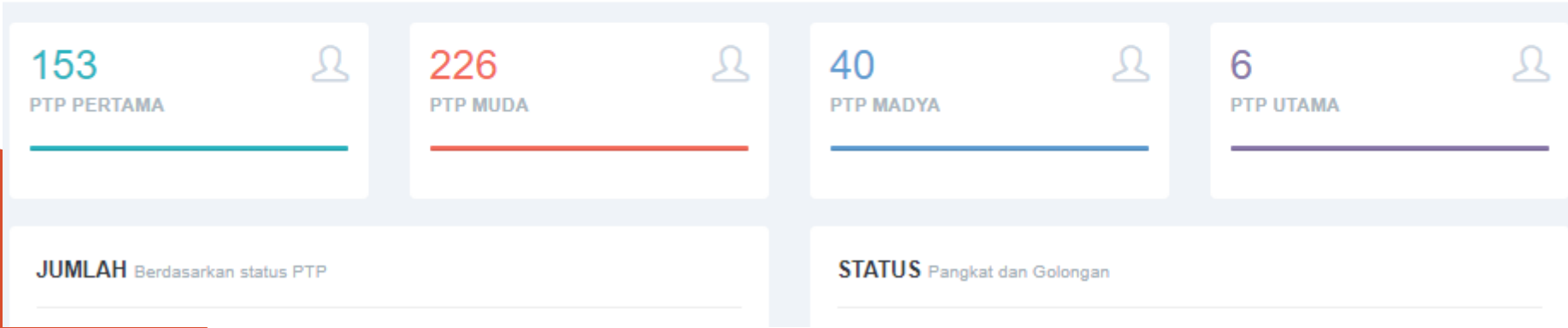


- Buka Aplikasi Formasi
<https://formasi-jabfungptp.kemdikbud.go.id/>
- Pilih Menu Login



The header of the application features the logo of the Indonesian Ministry of Education and Culture (KEMENTERIAN PENDIDIKAN DAN KEBUDAYAAN) on the left. On the right, there is a red-bordered 'Login' button with a key icon. Below the logo, a dark navigation bar contains several menu items: 'Beranda' (Home), 'Formasi' (Formations), 'Data PTP' (PTP Data), 'Panduan' (Guidelines), 'Link Terkait' (Related Links), and 'Registrasi Akun' (Account Registration). A search bar is located on the far right of this navigation bar.

Home Formasi Pengembang Teknologi Pembelajaran



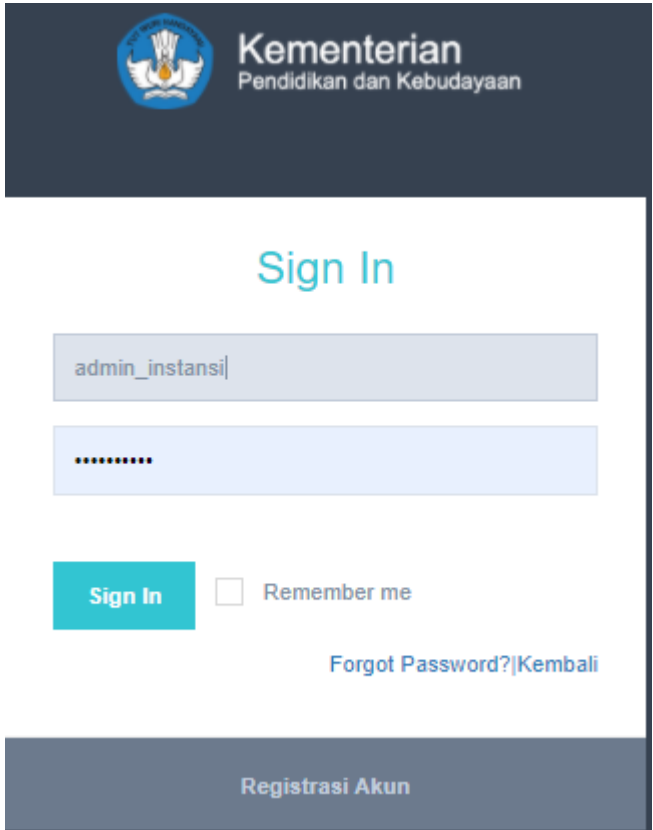
The dashboard displays four statistics cards for PTP (Professional Teacher Position) categories, each with a number, a person icon, and a progress bar:

Category	Count
PTP PERTAMA	153
PTP MUDA	226
PTP MADYA	40
PTP UTAMA	6

Below the cards, there are two summary sections:

- JUMLAH** Berdasarkan status PTP
- STATUS** Pangkat dan Golongan

- Instansi akan masuk ke dalam form login lalu masukkan username dan password kemudian klik Sign In



Kemendikbud
Kementerian Pendidikan dan Kebudayaan

Sign In

admin_instansi

.....

[Sign In](#) Remember me

[Forgot Password?|Kembali](#)

[Registrasi Akun](#)

- Jika berhasil maka instansi akan masuk ke menu Beranda
- Untuk mengecek usulan formasi dari unit kerja silahkan klik icon notifikasi usul formasi lalu klik notifikasi usulan dari unit kerja untuk melihat detail

The screenshot displays the user interface of the PUPR Ministry Portal. At the top left is the logo of the Ministry of Education and Culture (KEMENTERIAN PENDIDIKAN DAN KEBUDAYAAN). The top right shows the user's profile as 'Administrator Kementerian PUPR' with a notification bell icon containing the number '2', which is highlighted by a red box. Below the navigation bar, a dark notification banner reads 'ada 2 Permintaan Formasi' with a 'view all' link. The notification dropdown menu lists two items: 'Pusat Pengembangan Talenta' and 'Pusat Pengembangan Kompetensi Jalan Perumahan dan PIW'. The main dashboard area features three summary cards: 'PTP PERTAMA' with a value of 153, 'PTP MUDA' with a value of 226, and 'PTP UTAMA' with a value of 6. At the bottom, there are two sections: 'JUMLAH Berdasarkan status PTP' and 'STATUS Pangkat dan Golongan'.

KEMENTERIAN PENDIDIKAN DAN KEBUDAYAAN

Administrator Kementerian PUPR

Dashboard Formasi Data PTP Panduan

ada 2 Permintaan Formasi [view all](#)

- Pusat Pengembangan Talenta
- Pusat Pengembangan Kompetensi Jalan Perumahan dan PIW

Home Formasi Pengembang Teknologi Pembelajaran

153 PTP PERTAMA

226 PTP MUDA

6 PTP UTAMA

JUMLAH Berdasarkan status PTP

STATUS Pangkat dan Golongan

- Untuk melihat detail usulan unit kerja silahkan pilih menu request formasi
- Masukkan kembali jumlah usulan yang sesuai dengan hasil verifikasi oleh instansi lalu pilih simpan verifikasi

Lihat Usulan Formasi dari Unitkerja Dibawah Kementerian Pekerjaan Umum dan Perumahan Rakyat (PUPR)

Pusat Pengembangan Talenta

PTP Pertama PTP Muda PTP Madya PTP Utama Request Formasi

Perhatian
Request formasi dari unitkerja
Silahkan masukan jumlah formasi yang diverifikasi masing-masing jenjang

JENJANG	JUMLAH DIAJUKAN	JUMLAH VERIFIKASI
Pertama	<input type="text" value="3"/> Orang	<input type="text" value="3"/> Orang
Muda	<input type="text" value="3"/> Orang	<input type="text" value="3"/> Orang
Madya	<input type="text" value="2"/> Orang	<input type="text" value="3"/> Orang
Utama	<input type="text" value="1"/> Orang	<input type="text" value="2"/> Orang

Simpan Verifikasi

Activate
Go to Sett

- Untuk bisa melihat usulan formasi unit kerja. Bisa juga dilakukan pada menu Formasi lalu klik Formasi Unitkerja dan pilih unit kerja

The screenshot shows the top navigation bar of the PUPR portal. On the left is the logo of the Ministry of Education and Culture (KEMENTERIAN PENDIDIKAN DAN KEBUDAYAAN). On the right, there are notification icons (2), a mail icon (0), and a user profile for 'Administrator Kementerian PUPR'. The main navigation menu includes 'Dashboard', 'Formasi', 'Data PTP', 'Panduan', and 'Link Terkait'. A search bar is located on the far right. A dropdown menu is open under 'Formasi', with 'Formasi Unitkerja' highlighted by a red box.

Lihat Usulan Formasi dari Unitkerja Dibawah Kementerian Pekerjaan Umum dan Perumahan Rakyat (PUPR)

The screenshot shows a dropdown menu with the text 'Pilih Unitkerja' and a downward arrow. The menu is open, showing three options: 'Pilih Unitkerja' (highlighted in blue), 'Pusat Pengembangan Talenta', and 'Pusat Pengembangan Kompetensi Jalan Perumahan dan PIW'.

- Untuk melihat detail usulan unit kerja silahkan pilih menu request formasi
- Masukkan kembali jumlah usulan yang sesuai dengan hasil verifikasi oleh instansi lalu pilih simpan verifikasi

Lihat Usulan Formasi dari Unitkerja Dibawah Kementerian Pekerjaan Umum dan Perumahan Rakyat (PUPR)

Pusat Pengembangan Talenta

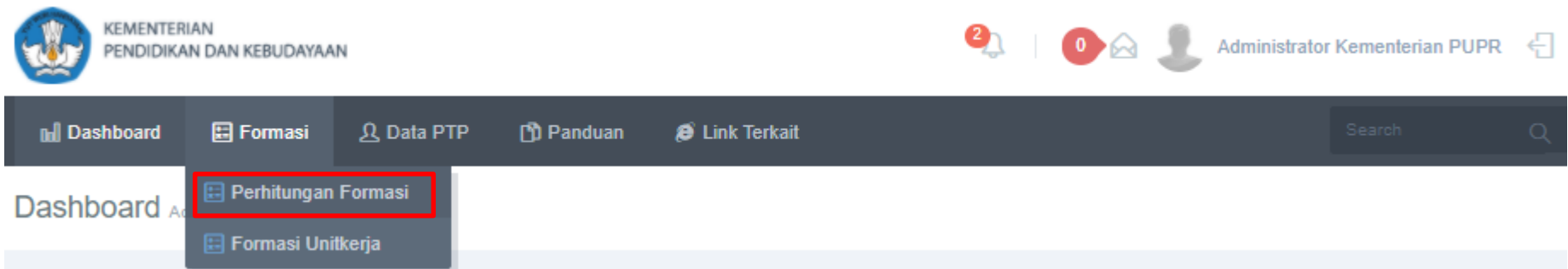
PTP Pertama PTP Muda PTP Madya PTP Utama Request Formasi

Perhatian
Request formasi dari unitkerja
Silahkan masukan jumlah formasi yang diverifikasi masing-masing jenjang

JENJANG	JUMLAH DIAJUKAN	JUMLAH VERIFIKASI
Pertama	<input type="text" value="3"/> Orang	<input type="text" value="3"/> Orang
Muda	<input type="text" value="3"/> Orang	<input type="text" value="3"/> Orang
Madya	<input type="text" value="2"/> Orang	<input type="text" value="3"/> Orang
Utama	<input type="text" value="1"/> Orang	<input type="text" value="2"/> Orang

Simpan Verifikasi

- Untuk melakukan perhitungan formasi unit kerja. Bisa juga dilakukan pada menu Formasi lalu klik Perhitungan Formasi



The screenshot shows the top navigation bar of the PUPR Ministry website. The header includes the logo of the Ministry of Education and Culture (KEMENTERIAN PENDIDIKAN DAN KEBUDAYAAN) on the left, and notification icons (2), a mail icon (0), and the user profile 'Administrator Kementerian PUPR' on the right. The main navigation menu is dark grey and contains: Dashboard, Formasi, Data PTP, Panduan, and Link Terkait. A search bar is located on the far right of the menu. A dropdown menu is open under 'Formasi', with 'Perhitungan Formasi' highlighted by a red box. Below it is 'Formasi Unitkerja'. The word 'Dashboard' is partially visible on the left side of the page.

- Kemudian akan tampil laman hitung formasi

Hitung Kebutuhan Formasi PTP Kementerian Pekerjaan Umum dan Perumahan Rakyat (PUPR)

PTP Pertama PTP Muda PTP Madya PTP Utama Request Formasi

Perhatian

Silahkan Masukkan volume kegiatan pada kolom nomor 8, untuk menghitung berapa kira-kira kebutuhan formasi Pengembang Teknologi Pembelajaran jenjang Pertama

No	Unsur	Sub Unsur	Butir Kegiatan	Angka Kredit	Rata-Rata Angka Kredit per Jam	Waktu Efektif Penyelesaian per output (jam) (w)	Volume Kegiatan	Waktu Efektif Penyelesaian Volume Kegiatan (jam)
1	2	3	4	5	6	7	8	9
1	Pengembangan teknologi pembelajaran	1 Analisis dan pengkajian	1 Menganalisis kebutuhan teknologi pembelajaran berdasarkan kurikulum yang berlaku sesuai dengan jenis, jalur dan jenjang pendidikan untuk pengembangan media pembelajaran (sederhana	1.13 Laporan	0.01 AK/jam	113 jam/laporan	<input type="text"/> Laporan	0 jam

- Lalu masukkan volume kegiatan pada kolom no.8
- Isi sesuai beban kerja pada instansi /unit kerja masing-masing

Perhatian

Silahkan Masukkan volume kegiatan pada kolom nomor 8, untuk menghitung berapa kira-kira kebutuhan format Pengembang Teknologi Pembelajaran Madya

No	Unsur	Sub Unsur	Bufr Kegiatan	Angka Kredit	Rata-Rata Angka Kredit per Jam	Waktu Efektif Penyelesaian per output (jam) (w)	Volume Kegiatan	Waktu Efektif Penyelesaian Volume Kegiatan (jam)	
1	2	3	4	6	8	7	8	9	
II	Pengembangan teknologi pembelajaran	1 Analisis dan pengkajian	1 Menganalisis kebutuhan teknologi pembelajaran berdasarkan kurikulum yang berlaku sesuai dengan jenis, jalur, dan jenjang pendidikan untuk model e pembelajaran;	4,55 Laporan	0,03 AK/jam	152 jam/laporan	10 Laporan	1520 jam	
			2 Menganalisis kebutuhan teknologi pembelajaran berdasarkan kurikulum yang berlaku sesuai dengan jenis, jalur, dan jenjang pendidikan untuk aplikasi e pembelajaran;	4,59 Laporan	0,03 AK/jam	153 jam/laporan	10 Laporan	1530 jam	
			3 Melakukan studi kelayakan pengembangan teknologi pembelajaran (media/model/aplikasi) sebagai kelas tirt;	4,75 Laporan	0,03 AK/jam	158 jam/laporan	10 Laporan	1580 jam	
		2 Perancangan sistem/model teknologi pembelajaran	4 Menyusun rancangan model/aplikasi pembelajaran berbasis e-pembelajaran;	1,85 Rancangan	0,03 AK/jam	62 jam/rancangan	10 Rancangan	620 jam	
				5 Menyusun standar layanan model/aplikasi pembelajaran berbasis e-pembelajaran;	1,55 Naskah Standar Layanan	0,03 AK/jam	52 jam/naskah standar layanan	10 Naskah Standar Layanan	520 jam
			5 Menyusun pedoman/panduan pengelolaan model pembelajaran berbasis e-pembelajaran;	1,25 Naskah Pedoman	0,03 AK/jam	42 jam/naskah pedoman	10 Naskah Pedoman	420 jam	
				7 Menyusun petunjuk pelaksanaan/pemanfaatan media pembelajaran berbasis e-pembelajaran;	1,66 Naskah Juklak/Juklat	0,03 AK/jam	55 jam/naskah juklak/juklat	10 Naskah Juklak/Juklat	550 jam
				3 Produksi media pembelajaran	8 Memimpin pembuatan aplikasi pembelajaran berbasis teknologi informasi dan komunikasi (TIK);	2,33 Surat Keterangan	0,03 AK/jam	78 jam/surat keterangan	10 Surat Keterangan
			4 Implementasi (pemanfaatan media pembelajaran		9 Melaksanakan studi kelayakan dalam rangka penerapan aplikasi/model e-pembelajaran;	0,91 Laporan	0,03 AK/jam	30 jam/laporan	10 Laporan

- Jika semua telah diisi maka akan muncul hasil perhitungan formasi
- Apabila hasil perhitungan akan diusulkan maka instansi harus login terlebih dahulu untuk menggunakan fitur usul formasi.

			14	Melakukan fasilitasi dalam rangka penerapan aplikasi/model e-pembelajaran;	1.8 Berita Acara	0.03 AK/jam	60 jam/berita acara	10 Berita Acara	600 jam
			15	Melaksanakan sosialisasi model dalam rangka penerapan aplikasi/model e-pembelajaran;	0.9 Laporan	0.03 AK/jam	30 jam/laporan	10 Laporan	300 jam
	5	Pengendalian sistem/model pembelajaran	16	Mengendalikan/memantau sistem/model pembelajaran terhadap penerapan model e-pembelajaran;	1.06 Laporan	0.03 AK/jam	35 jam/laporan	10 Laporan	350 jam
			17	Mengendalikan/memantau sistem/model pembelajaran terhadap pemanfaatan aplikasi e-pembelajaran;	1.71 Laporan	0.03 AK/jam	57 jam/laporan	10 Laporan	570 jam
	6	Evaluasi penerapan sistem/model dan pemanfaatan media pembelajaran	18	Menyusun desain evaluasi untuk penerapan model e-pembelajaran;	1.11 Desain	0.03 AK/jam	37 jam/desain	10 Desain	370 jam
			19	Menyusun instrumen evaluasi untuk penerapan model e-pembelajaran; dan	0.96 Instrumen	0.03 AK/jam	32 jam/instrumen	10 Instrumen	320 jam
			20	Melakukan evaluasi untuk penerapan model e-pembelajaran.	2.97 Laporan	0.03 AK/jam	99 jam/laporan	10 Laporan	990 jam
Jumlah									13180 Jam
Jumlah Kebutuhan Formasi Madya									11 Org

- Jika semua sudah diisi klik menu Request Formasi



PTP Pertama PTP Muda PTP Madya PTP Utama **Request Formasi**

Perhatian





Silahkan Masukkan volume kegiatan pada kolom nomor 8, untuk menghitung berapa kira-kira kebutuhan formasi Pengembang Teknologi Pembelajaran jenjang Pertama

No	Unsur	Sub Unsur	Butir Kegiatan	Angka Kredit	Rata-Rata Angka Kredit per Jam	Waktu Efektif Penyelesaian per output (jam) (w)	Volume Kegiatan	Waktu Efektif Penyelesaian Volume Kegiatan (jam)
1	2	3	4	5	6	7	8	9
1	Pengembangan teknologi pembelajaran	1 Analisis dan pengkajian	1 Menganalisis kebutuhan teknologi pembelajaran berdasarkan kurikulum yang berlaku sesuai dengan jenis, jalur dan jenjang pendidikan untuk pengembangan media pembelajaran (sederhana, audio, video, multimedia, multimedia interaktif, modul);	1.13 Laporan	0.01 AK/jam	113 jam/laporan	<input type="text" value="5"/> Laporan	565 jam

- Jika Request Formasi sudah benar maka unit kerja bisa pilih menu **Simpan & Kirim**
Unit kerja juga bisa kembali mengedit formasi

PTP Pertama PTP Muda PTP Madya PTP Utama **Request Formasi**

Perhatian
Silahkan masukan request formasi Unitkerja anda, berdasarkan jenjang PTP

JENJANG	JUMLAH FORMASI
Pertama	<input type="text" value="14"/>  Orang
Muda	<input type="text" value="11"/>  Orang
Madya	<input type="text" value="5"/>  Orang
Utama	<input type="text" value="7"/>  Orang

Simpan & Kirim Cancel



05

MANAJEMEN DATA PTP

Fitur yang digunakan untuk menambah dan mengedit Data PTP pada Instansi Pengguna atau Unit Kerja pada Instansi Pengguna

Pengguna : Instansi Pengguna dan Unit Kerja



1. Pilih menu Data PTP, Instansi dapat memilih PTP Terdaftar untuk melihat Daftar PTP atau Daftarkan PTP Baru untuk menambah Data PTP

The screenshot displays the user interface of the Kemendikbud PTP system. At the top left is the logo of the Kementerian Pendidikan dan Kebudayaan. The top right shows notification icons (0 and 3) and the user's name, 'Sekretariat PTP Kemendikbud'. The main navigation bar includes 'Beranda', 'Dashboard', 'Perhitungan Formasi', 'Data PTP' (highlighted with a red box), 'Panduan', and 'Link Terkait'. A search bar is also present. Below the navigation bar, the 'Home' section is titled 'Formasi Pengembang Teknologi Pembelajaran'. A dropdown menu for 'Data PTP' is open, showing 'PTP Terdaftar' and 'Daftarkan PTP baru'. The dashboard features four summary cards: '153 PTP PERTAMA', '227 PTP MUDA', '40 PTP MADYA', and '6 PTP UTAMA'. Below these are two charts: 'JUMLAH Berdasarkan status PTP' and 'STATUS Pangkat dan Golongan'. A watermark 'Activate Windows Go to Settings to activate' is visible in the bottom right corner.

KEMENTERIAN
PENDIDIKAN DAN KEBUDAYAAN

0 | 3 | Sekretariat PTP Kemendikbud

Beranda | Dashboard | Perhitungan Formasi | **Data PTP** | Panduan | Link Terkait | Search

Home Formasi Pengembang Teknologi Pembelajaran

PTP Terdaftar
Daftarkan PTP baru

153 PTP PERTAMA

227 PTP MUDA

40 PTP MADYA

6 PTP UTAMA

JUMLAH Berdasarkan status PTP

STATUS Pangkat dan Golongan

Activate Windows
Go to Settings to activate

2. Jika memilih PTP terdaftar maka akan muncul Data PTP yang terdaftar pada instansi. Untuk memudahkan pencarian Instansi Pengguna dapat memanfaatkan fitur filter data

Navigation: Beranda | Dashboard | Perhitungan Formasi | **Data PTP** | Panduan | Link Terkait | Search

Unitkerja:


NAMA:

NIP:

No	Nama PTP	Unitkerja	Jenjang	Status Verifikasi	#
1.	Aam Sudrajat, S.Si. M.Ed. 198108242006041001	PPPPTK TK dan PLB Bandung Kementerian Pendidikan dan Kebudayaan	Pengembang Teknologi Pembelajaran Muda	Belum Verifikasi	
2.	Abdul Majid, S.Pd. 197203182003121001	Pusat Data dan Teknologi Informasi Kementerian Pendidikan dan Kebudayaan	Calon Pengembang Teknologi Pembelajaran Pertama	Verifikasi OK	
3.	Achmad Wahyono, S.T., M.T. 197707112001121001	Lembaga Penjaminan Mutu Pendidikan (LPMP) D.I. Yogyakarta Kementerian Pendidikan dan Kebudayaan	Pengembang Teknologi Pembelajaran Madya	Verifikasi OK	
4.	Adelina Sulistyoningsih, S.Sos., M.Si. 197503072002122001	Balai Pengembangan Media Televisi Pendidikan dan Kebudayaan Kementerian Pendidikan dan Kebudayaan	Pengembang Teknologi Pembelajaran Muda	Verifikasi OK	

3. Sementara jika memilih menu Dafrtrarkan PTP atau Tambah Data PTP maka akan muncul form isian Data PTP

Data PTP Tambah data PTP Sekretariat PTP Kemendikbud



Pilih Foto Profile

Foto PTP

PROFILE

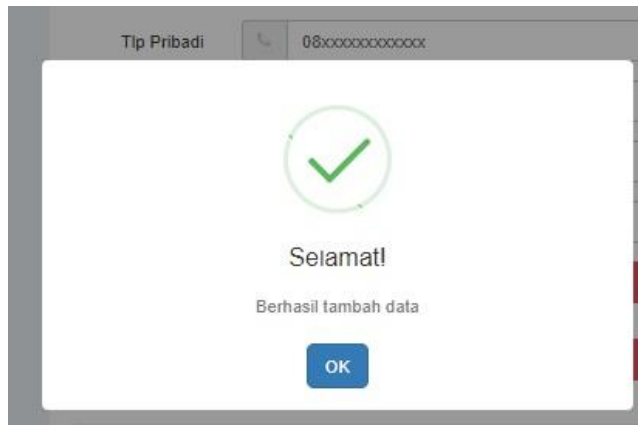
Personal Info

NIP	198604052018010000	
Karpeg		
Nama	Ahmad Jailani, M.T	
Tempat/Tgl Lahir	Jakarta	1986-04-05
Jenis Kelamin	Laki-laki	
Pendidikan	S2	
Jurusan Pendidikan	Manajemen Informatika	
Tahun Pendidikan	2016	
Pangkat/Golongan/TMT	Penata Tk.I/ III/d	2019-10-01
MK Tahun/Bulan	2019	Oktober

4. Isi data dengan lengkap agar PTP Baru dapat divalidasi dan mendapatkan akun **DUPAKE**. Jika sudah klik **Simpan data PTP**

Jabatan/TMT	<input type="text" value="Pengembang Teknologi Pembelajaran Madya"/>	<input type="text" value="2020-03-30"/>
Unit Kerja	<input type="text" value="Pusat Data dan Teknologi Informasi"/>	
Email Pribadi	<input type="text" value="ahmadjailani@email.com"/>	
Tlp Pribadi	<input type="text" value="08xxxxxxxxxxxx"/>	
Status PTP	<input type="text" value="Aktif"/>	
Nip Atasan	<input type="text" value="198003042006011001"/>	
Nama Atasan	<input type="text" value="Dr. Rohman Hidayat"/>	
SK Pelantikan	<input type="text" value="SK_PTP.pdf"/>	<input type="button" value="Change"/> <input type="button" value="Remove"/>
BA Pelantikan	<input type="text" value="BA Pelantikan.pdf"/>	<input type="button" value="Change"/> <input type="button" value="Remove"/>

5. Jika berhasil maka Data akan tersimpan dan akan kembali ke menu Daftar PTP



Dashboard navigation: Beranda, Dashboard, Perhitungan Formasi, Data PTP, Panduan, Link Terkait. Search bar.

Data PTP Sekretariat PTP Kemendikbud

Unitkerja: Pilih Unitkerja

NAMA:

NIP:

Buttons: Cari, Tambah data PTP +

No	Nama PTP	Unitkerja	Jenjang	Status Verifikasi	#
1.	Aam Sudrajat, S.Si. M.Ed. 198108242006041001	PPPPTK TK dan PLB Bandung Kementerian Pendidikan dan Kebudayaan	Pengembang Teknologi Pembelajaran Muda	Belum Verifikasi	
2.	Abdul Majid, S.Pd. 197203182003121001	Pusat Data dan Teknologi Informasi Kementerian Pendidikan dan Kebudayaan	Calon Pengembang Teknologi Pembelajaran Pertama	Verifikasi Ok	
3.	Achmad Wahyono, S.T., M.T. 197707112001121001	Lembaga Penjaminan Mutu Pendidikan (LPMP) D.I. Yogyakarta Kementerian Pendidikan dan Kebudayaan	Pengembang Teknologi Pembelajaran Madya	Verifikasi Ok	
4.	Adelina Sulistyoningih, S.Sos., M.Si. 197503072002122001	Balai Pengembangan Media Televisi Pendidikan dan Kebudayaan Kementerian Pendidikan dan Kebudayaan	Pengembang Teknologi Pembelajaran Muda	Verifikasi Ok	

Activa

6. Pilih Tambah Data PTP untuk menambah atau icon untuk Edit Data PTP. Tunggu Data PTP divalidasi oleh Instansi Pembina

7. Data PTP yang sudah divalidasi akan otomatis mendapatkan akun Dupak Elektronik

THANKS

Do you have any questions?

sekretariatptp@kemdikbud.go.id

Jabfungptp.kemdikbud.go.id



Jabfung PTP @jabfungPTP @jabfungPTP

CREDITS: This presentation template was created by **Slidesgo**, including icons by **Flaticon**, and infographics & images by **Freepik**
Please keep this slide for attribution

